

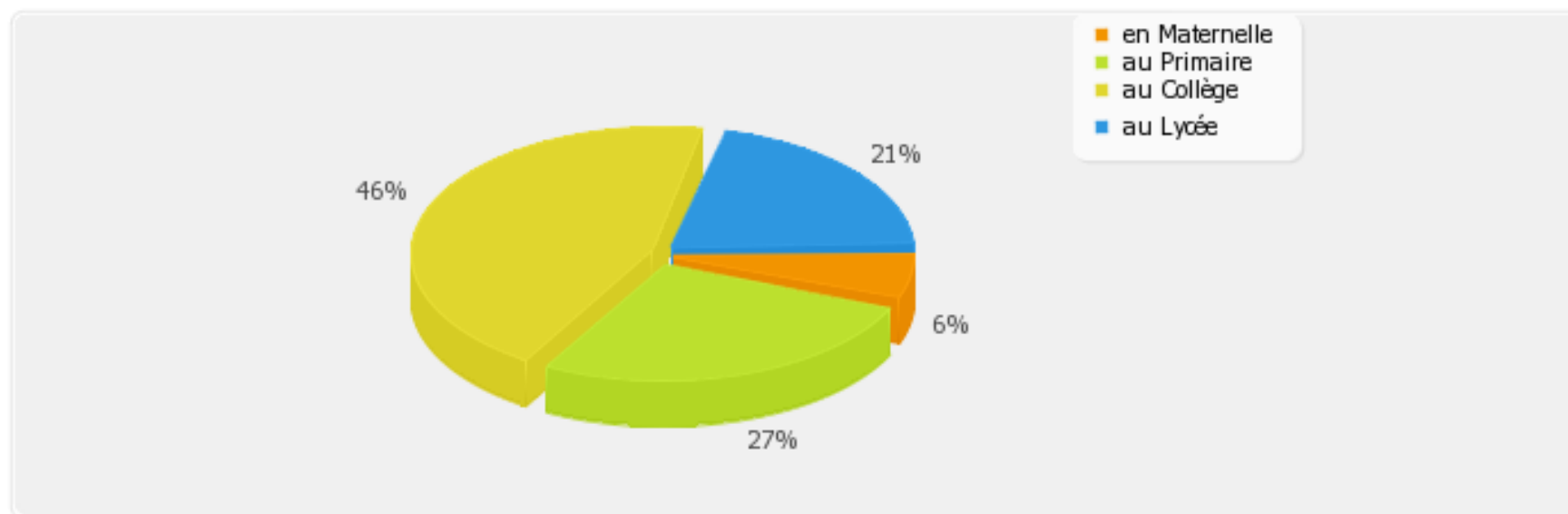
Résultats du questionnaire "APEEA-Questionnaire aux Parents nov. 2010"

Période : Du 11-11-2010 00:00:00 au 16-11-2010 23:59:59

Intitulé du rapport : Q1. Niveau de l'enfant

Q1 - Votre enfant est :

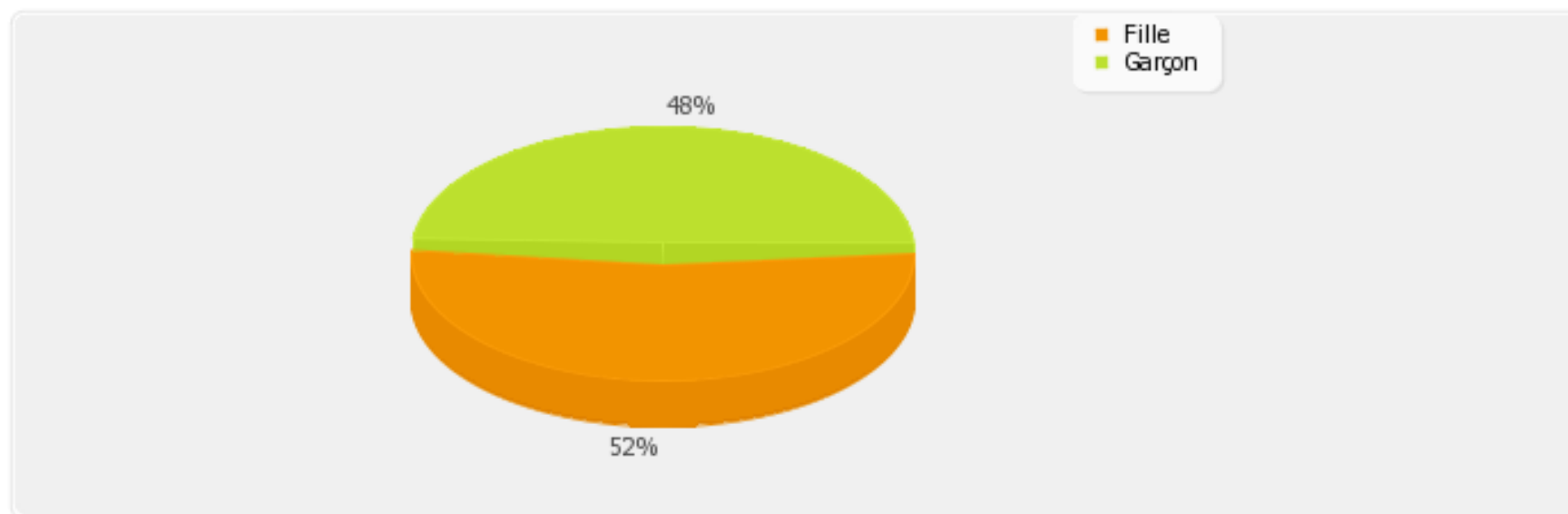
	Nombre	Pourcentage
Participants	235	100%
Répondants	235	100%



Intitulé du rapport : Q3. Fille ou Garçon

Q3 - Est-ce un(e)

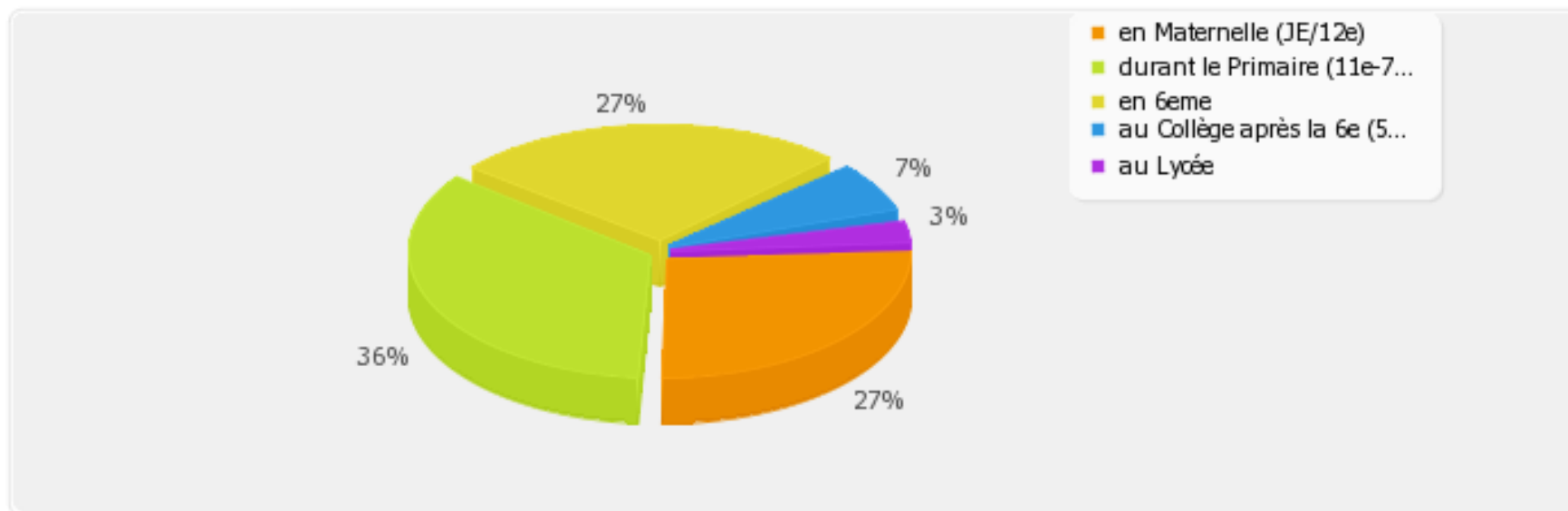
	Nombre	Pourcentage
Participants	235	100%
Répondants	235	100%



Intitulé du rapport : Q4. Niveau d'intégration de l'enfant

Q4 - Votre enfant a intégré l'Ecole:

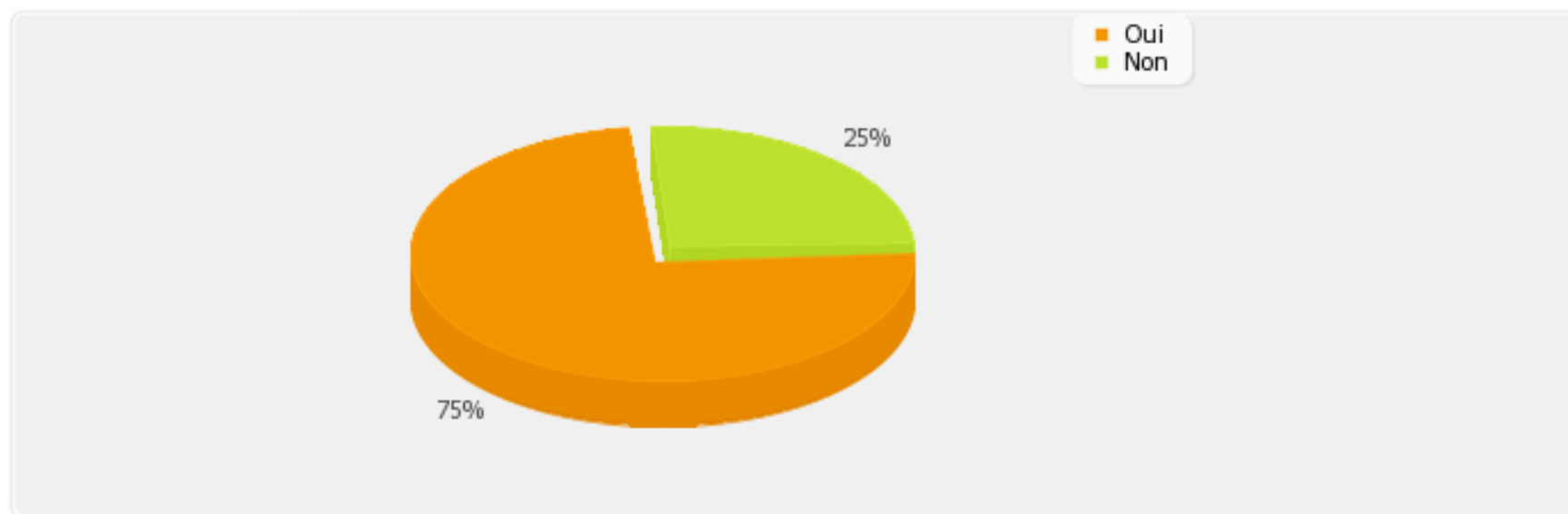
	Nombre	Pourcentage
Participants	235	100%
Répondants	235	100%



Intitulé du rapport : Q5. Enfant groupe d'amis fixe

Q5 - Votre enfant a t'il un groupe d'amis fixe ?

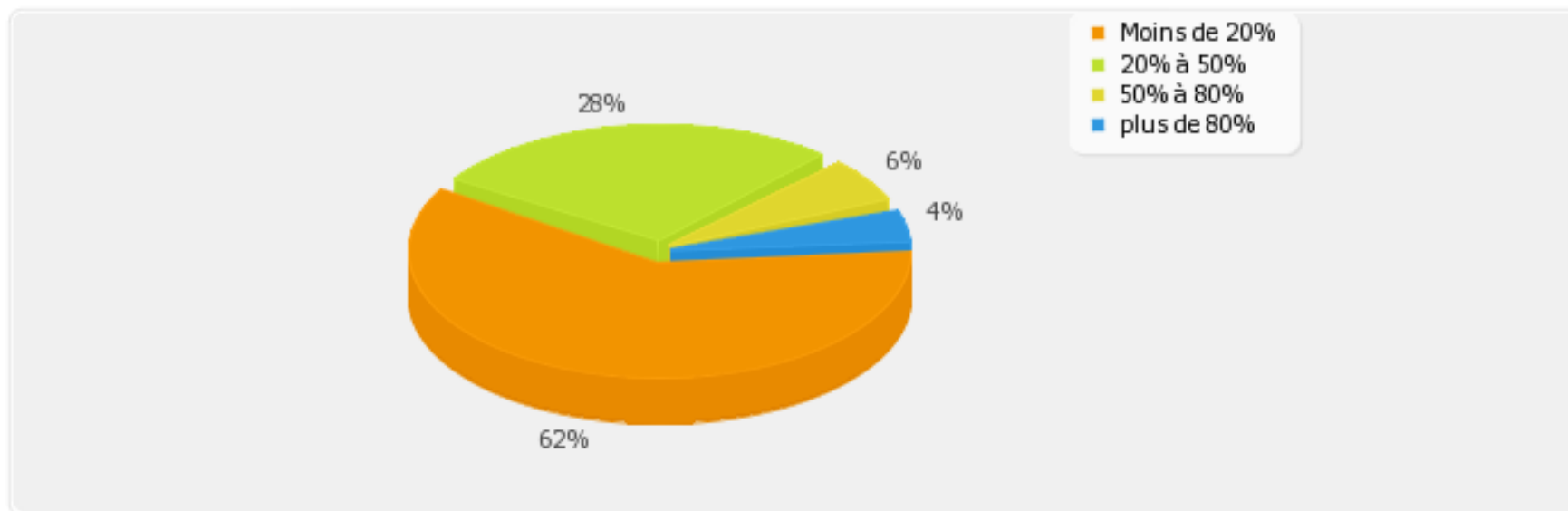
	Nombre	Pourcentage
Participants	235	100%
Répondants	235	100%



Intitulé du rapport : Q6. Frequentation amis extérieurs

Q6 - Dans quelle proportion de temps la fréquentation des amis extérieurs à l'Ecole occupe votre enfant ?

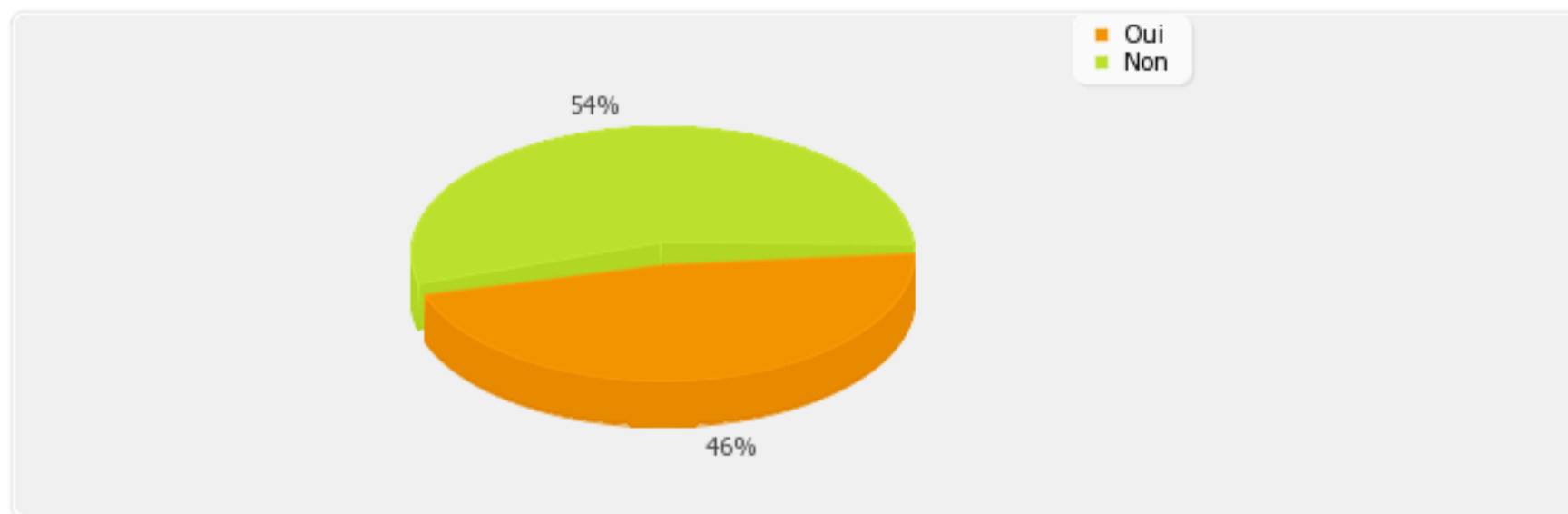
	Nombre	Pourcentage
Participants	235	100%
Répondants	235	100%



Intitulé du rapport : Q7. Compte Facebook

Q7 - Votre enfant a t'il un compte facebook ?

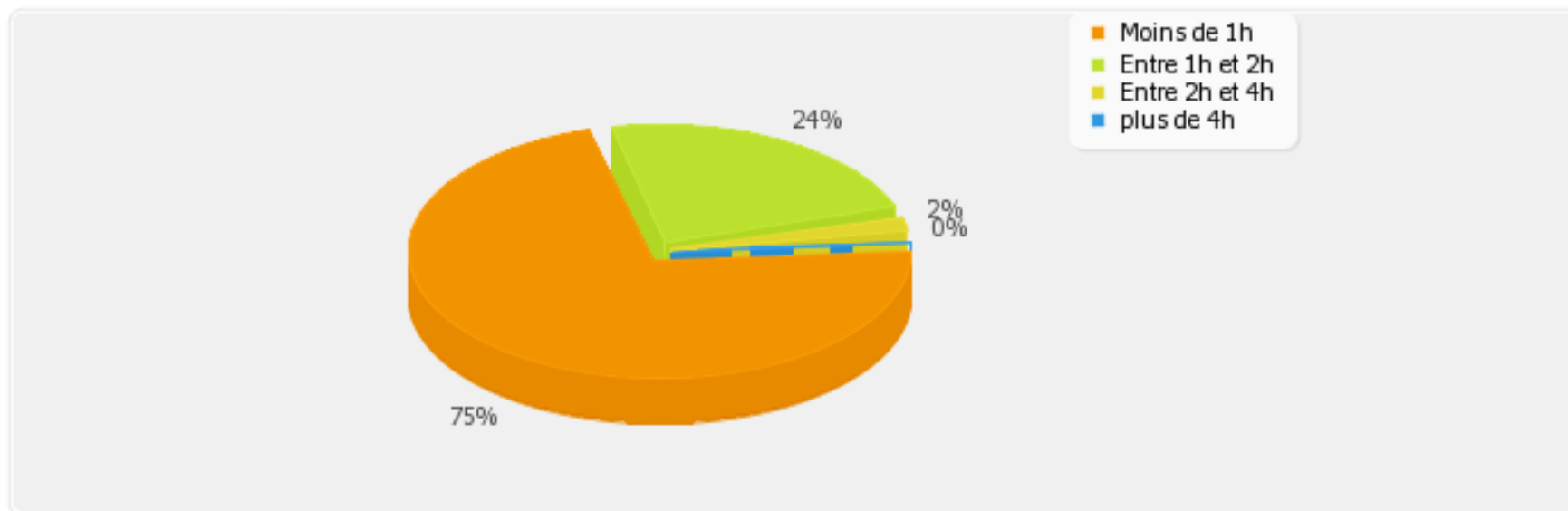
	Nombre	Pourcentage
Participants	235	100%
Répondants	235	100%



Intitulé du rapport : Q8. Durée Facebook

Q8 - Si il a un compte Facebook, combien de temps estimez vous qu'il y est connecté par jour ?

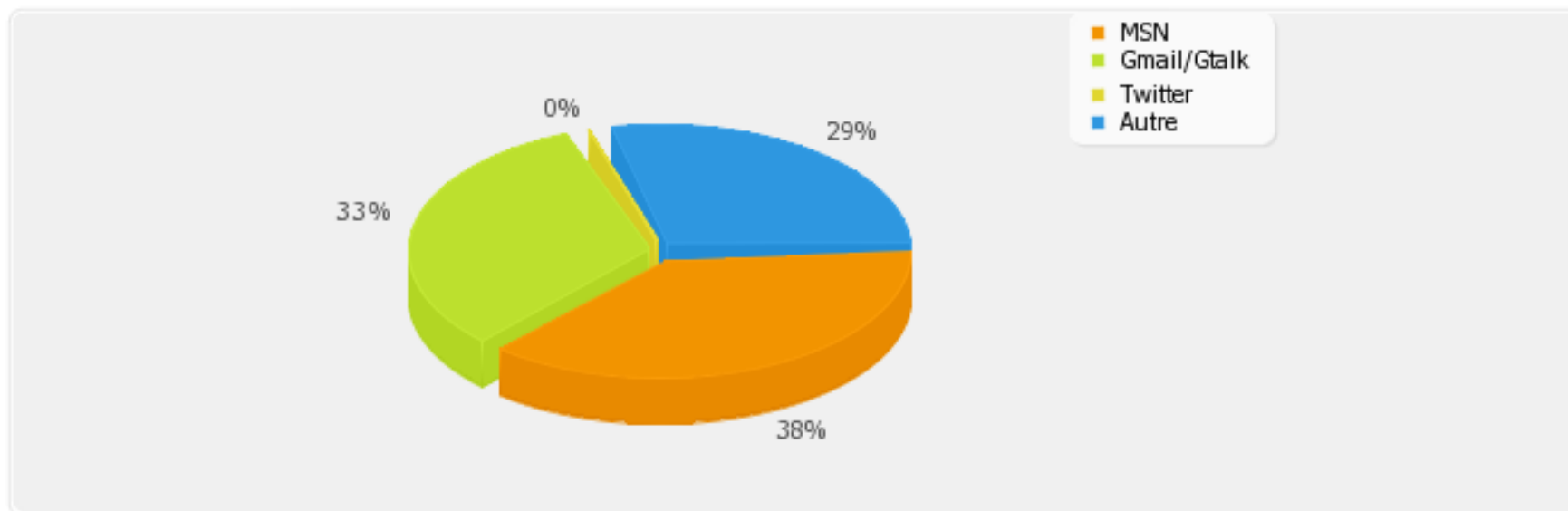
	Nombre	Pourcentage
Participants	235	100%
Répondants	110	46.8%



Intitulé du rapport : Q9. Autres réseaux sociaux

Q9 - Utilise-t-il d'autres messageries ou réseaux sociaux ?

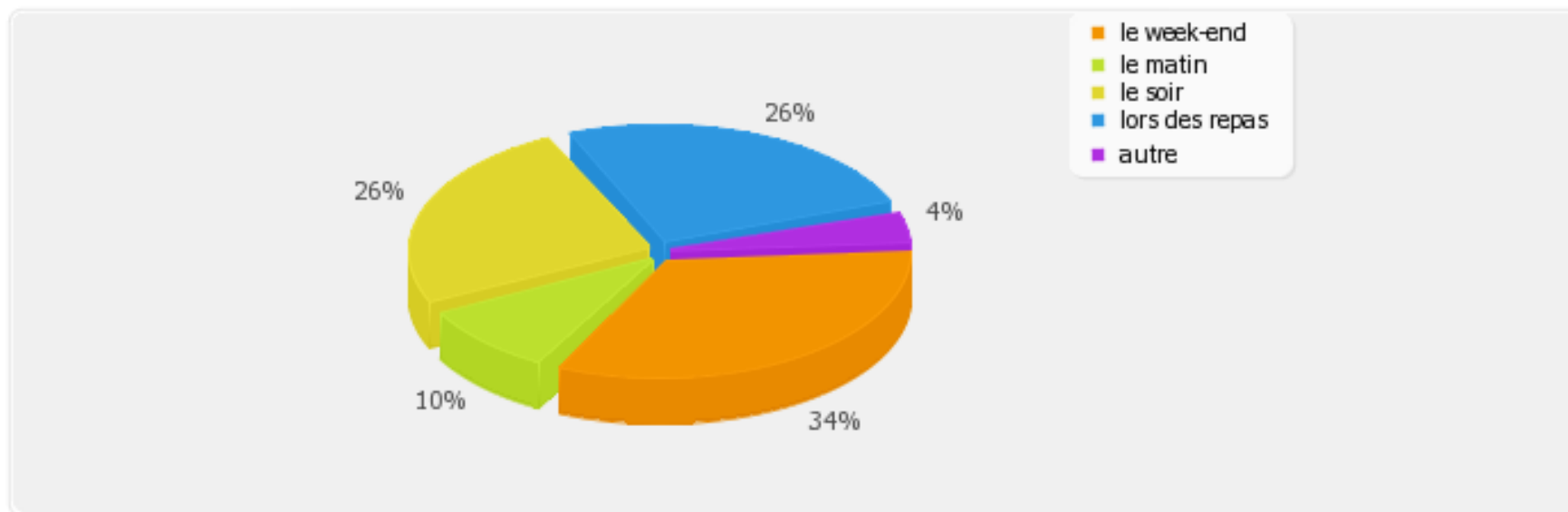
	Nombre	Pourcentage
Participants	235	100%
Répondants	63	26.8%



Intitulé du rapport : Q10. Moments Privilégiés

Q10 - Avez-vous des moments privilégiés d'échanges avec votre enfant plutôt?

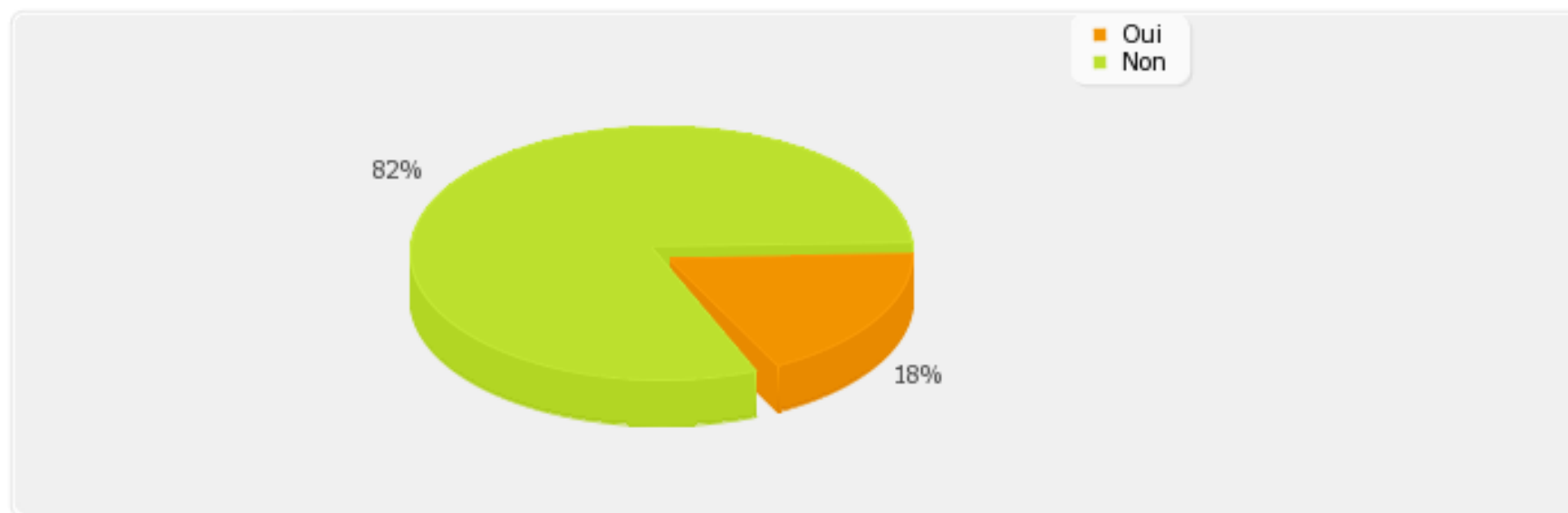
	Nombre	Pourcentage
Participants	235	100%
Répondants	235	100%



Intitulé du rapport : Q11. Groupe de parents d'eleves

Q11 - Fréquentez vous régulièrement un même groupe de parents d'élèves de l'Ecole ?

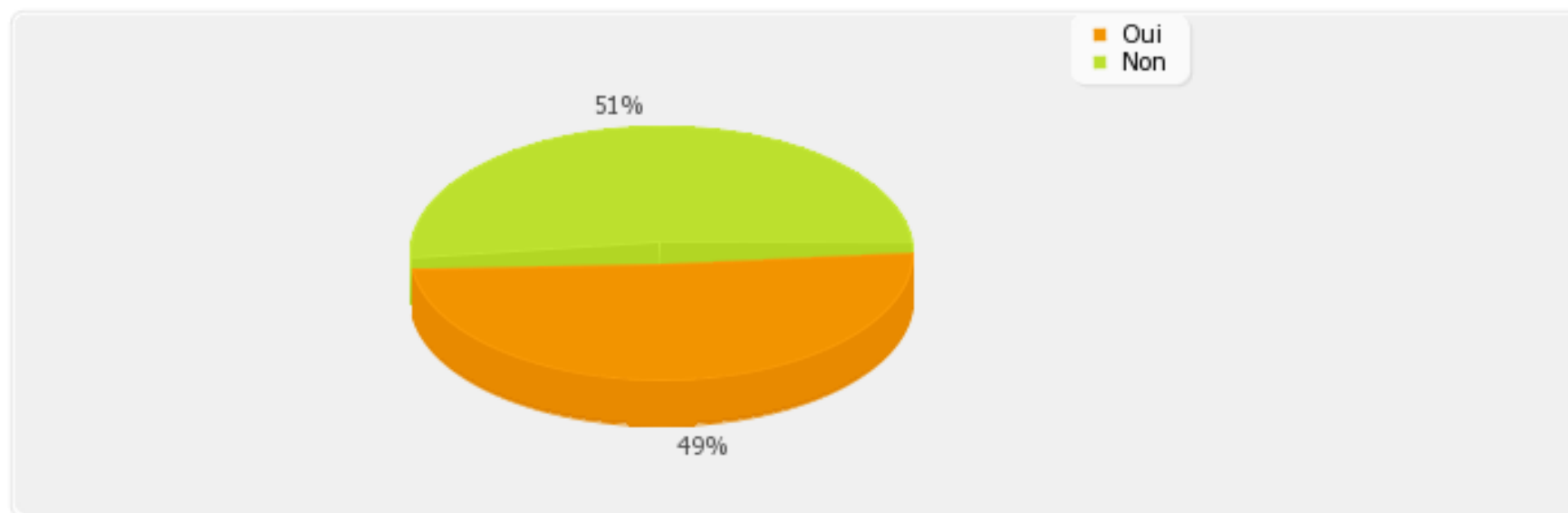
	Nombre	Pourcentage
Participants	235	100%
Répondants	235	100%



Intitulé du rapport : Q12. Sensible aux modes vestimentaires

Q12 - Votre enfant est-il sensible aux modes vestimentaires ?

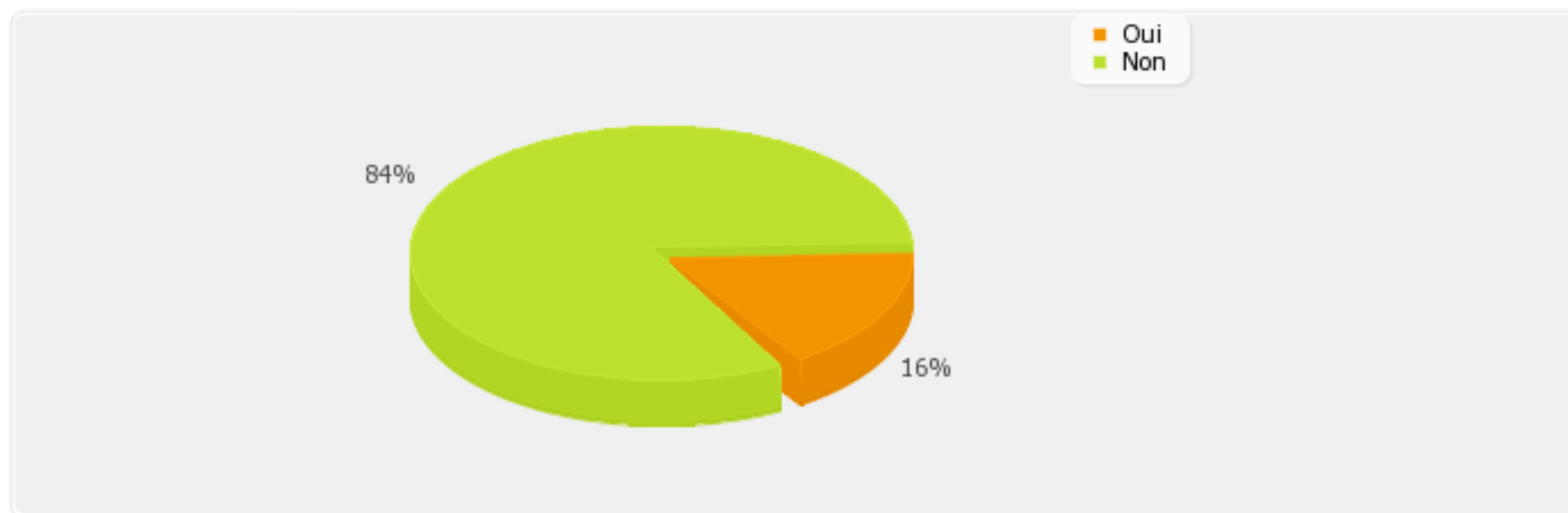
	Nombre	Pourcentage
Participants	235	100%
Répondants	235	100%



Intitulé du rapport : Q13. Fait il pression

Q13 - Fait-il pression sur vous pour l'achat de certaines marques vestimentaires ?

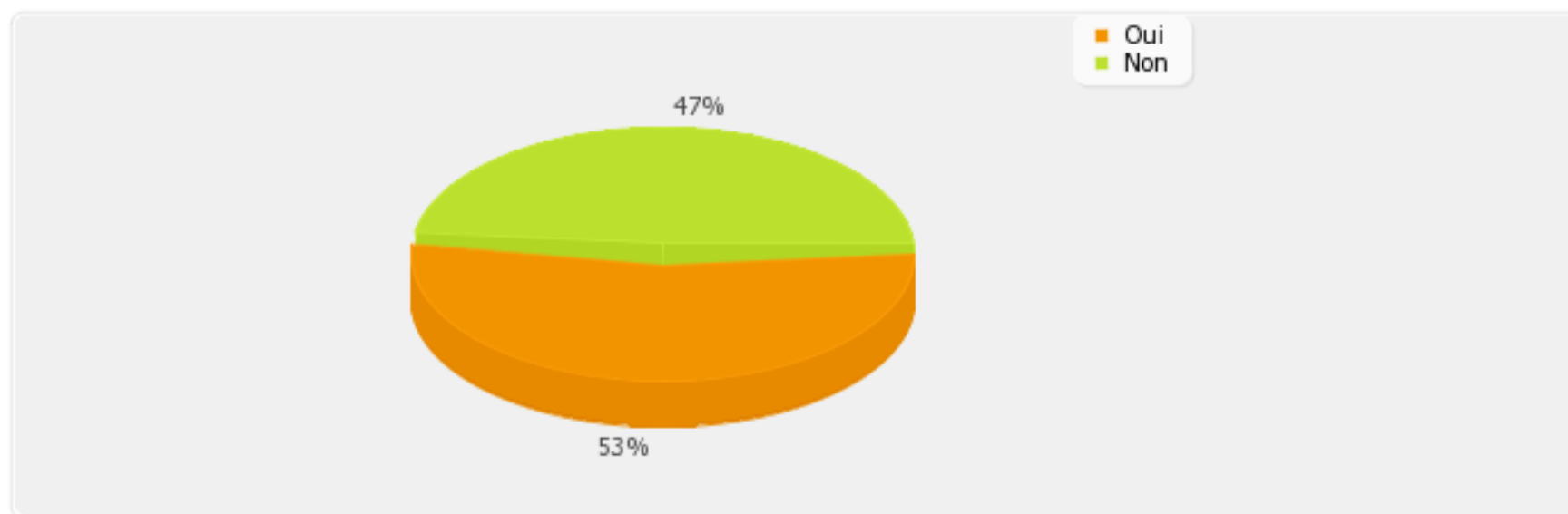
	Nombre	Pourcentage
Participants	235	100%
Répondants	235	100%



Intitulé du rapport : Q14. Termes Populaires et Paumes

Q14 - Connaissez-vous l'utilisation des termes de « populaire » et « paumé » au sein des élèves de l'Ecole ?

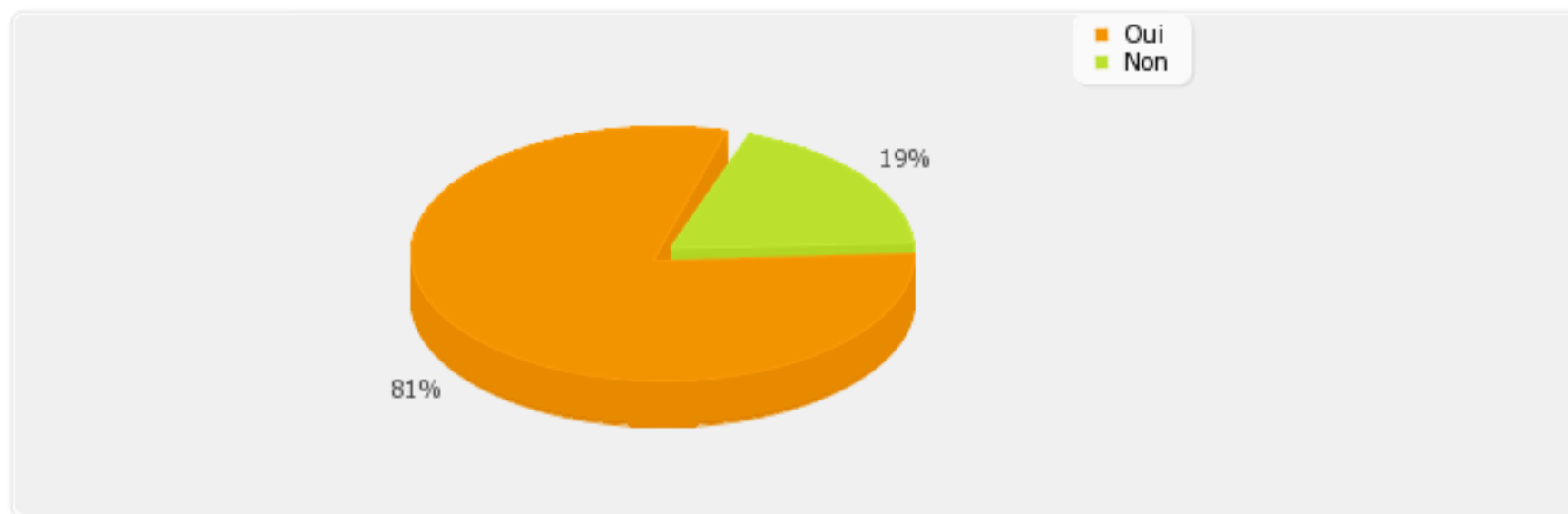
	Nombre	Pourcentage
Participants	235	100%
Répondants	235	100%



Intitulé du rapport : Q15. Phénomènes de groupe

Q15 - Pensez vous que les phénomènes de groupe sont importants au sein de l'école ?

	Nombre	Pourcentage
Participants	235	100%
Répondants	235	100%



Intitulé du rapport : Q17. Mise a l'ecart

Q17 - Avez vous le sentiment que votre enfant

	Nombre	Pourcentage
Participants	235	100%
Répondants	227	96.6%

	Oui	Non	Total
a assisté à la mise à l'écart d'un camarade	107 (48.2%)	115 (51.8%)	222 (100%)
a été exclu d'un groupe	50 (22.3%)	174 (77.7%)	224 (100%)
a participé à l'exclusion d'un camarade	14 (6.5%)	202 (93.5%)	216 (100%)

Intitulé du rapport : Q18. Prise en charge exclusion

Q18 - A votre avis qui prend en charge les problèmes d'exclusion (classer les réponses) ?

Analyses du groupe

	Nombre	Pourcentage
Participants	235	100%
Répondants	235	100%

	Rang 1	Rang 2	Rang 3	Rang 4	Rang 5
L'enseignant	131	50	31	20	3
Les parents	35	109	45	29	17
La direction	31	39	108	37	20
Les pairs	32	23	24	118	38
Les psychologues	6	14	27	31	157

Intitulé du rapport : Q7Q1 Facebook Niveau
Q7 - Votre enfant a t'il un compte facebook ?
ET
Q1 - Votre enfant est :

	Oui	Non	Total
en Maternelle	0 (0%)	14 (100%)	14 (6%)
au Primaire	3 (4.7%)	61 (95.3%)	64 (27.2%)
au Collège	61 (56.5%)	47 (43.5%)	108 (46%)
au Lycée	44 (89.8%)	5 (10.2%)	49 (20.9%)
Total	108 (46%)	127 (54%)	235 (100%)

Intitulé du rapport : Q14Q3 Paumes FilleGarçon

Q14 - Connaissez-vous l'utilisation des termes de « populaire » et « paumé » au sein des élèves de l'Ecole ?

ET

Q3 - Est-ce un(e)

	Oui	Non	Total
Fille	77 (63.1%)	45 (36.9%)	122 (51.9%)
Garçon	47 (41.6%)	66 (58.4%)	113 (48.1%)
Total	124 (52.8%)	111 (47.2%)	235 (100%)

Intitulé du rapport : Q14Q1 Paumes Niveau

Q14 - Connaissez-vous l'utilisation des termes de « populaire » et « paumé » au sein des élèves de l'Ecole ?

ET

Q1 - Votre enfant est :

	Oui	Non	Total
en Maternelle	5 (35.7%)	9 (64.3%)	14 (6%)
au Primaire	22 (34.4%)	42 (65.6%)	64 (27.2%)
au Collège	72 (66.7%)	36 (33.3%)	108 (46%)
au Lycée	25 (51%)	24 (49%)	49 (20.9%)
Total	124 (52.8%)	111 (47.2%)	235 (100%)